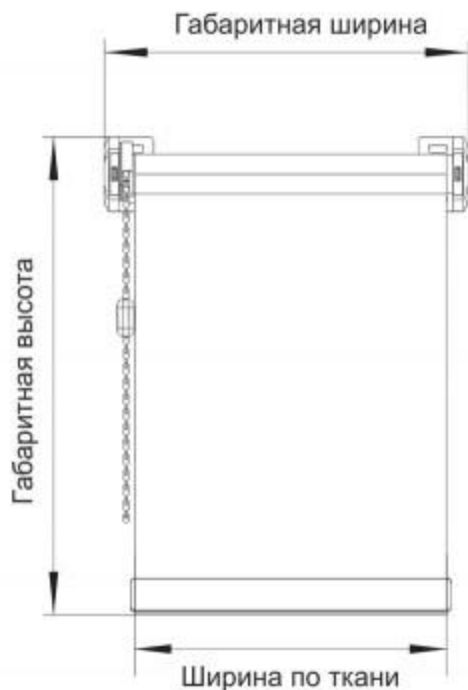


Инструкция по замеру рулонных штор

Для заказа рулонных штор необходимо измерить габаритную ширину и габаритную высоту изделия.



Обратите внимание, что в готовом изделии ширина по ткани будет меньше габаритной ширины изделия:

Выберите необходимый вариант установки рулонных штор:

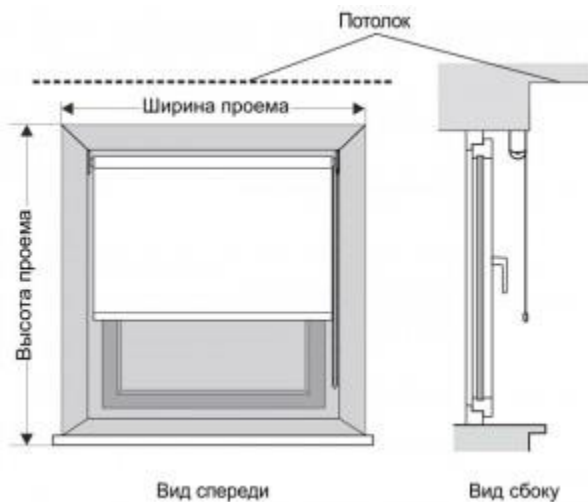
- В проем окна,
- На проем окна с креплением к стене,
- На проем окна с креплением к потолку.

Монтаж в проем окна

Для установки в проем окна необходимо измерить:

- Ширину в верхней части проема,
- Высоту проема – расстояние от «потолка проема» до подоконника.

Следует учесть, что в очень редких случаях ширина проема в верхней и нижней его части совпадает, также и высота проема в правой и левой его части может отличаться. Поэтому, чтобы рулонные шторы вписались в проем окна, необходимо от ширины проема отнять 1 см.



При таком варианте установки необходимо заказать рулонные жалюзи следующих размеров:

Ширина жалюзи = Ширина проема – 1 см

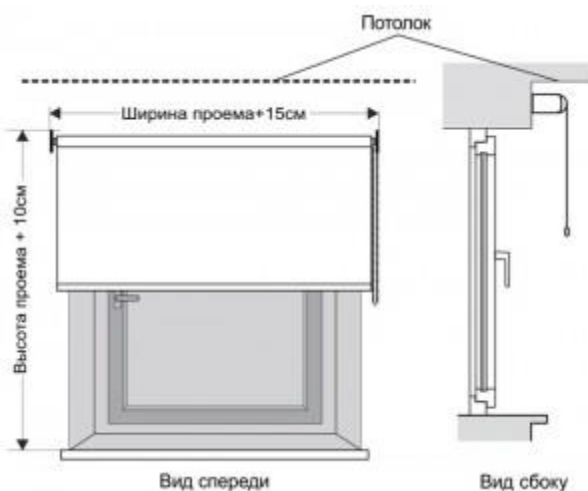
Высота жалюзи = Высота проема

Установка над проемом окна с креплением к стене

Для монтажа рулонных штор на стену нужно измерить:

- Необходимую ширину изделия (как правило, к ширине проема добавляют 15 см, чтобы изделие перекрывало проем),
- Необходимую высоту изделия (как правило, рулонные шторы крепят на расстоянии 10 см над проемом окна).

Перед тем, как производить замер, посмотрите, не помешают ли установке рулонных штор над окном трубы отопления, кондиционер и его коммуникации, ниши или выступы.



При таком варианте установки рекомендуем заказать рулонные жалюзи следующих размеров:

Ширина жалюзи = Ширина проема + 15 см

Высота жалюзи = Высота проема + 10 см

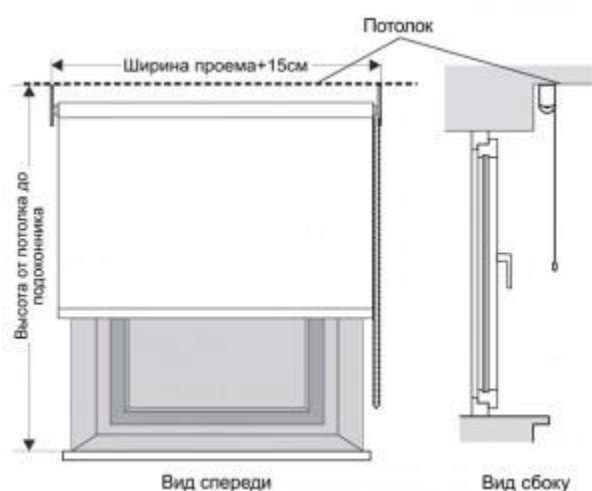
Монтаж на проем окна с креплением к потолку

Наиболее предпочтительный вариант для большинства квартир и офисов со стандартной высотой потолка при необходимости закрыть проем целиком. Зачастую материал стен «оставляет желать лучшего», а также при монтаже можно получить много «сюрпризов» в виде металлической балки, труб отопления в стене, электропроводки или труб кондиционеров!

Поэтому, если вы не имеете достаточного опыта в монтажных работах, рекомендуем крепить жалюзи к потолку.

Для монтажа рулонных штор к потолку нужно измерить:

- Необходимую ширину изделия (как правило, к ширине проема добавляют 15 см, чтобы изделие перекрывало проем),
- Необходимую высоту изделия.



При таком варианте установки рекомендуем заказать рулонные жалюзи следующих размеров:

Ширина жалюзи = Ширина проема + 10 см

Высота жалюзи = Высота от потолка до подоконника